


CORPORACION FUTURES
NIT: 900.647.137-2
ESTADO DE RESULTADOS INTEGRALES

	Por el año terminado el 31 de Diciembre de		Por el año terminado el 31 de Diciembre de
Nota	2.021		2.020
OPERACIONES CONTINUAS			
Ingresos por Actividades Ordinarias	789.964.000		53.442.000
Costo de Ventas	(430.684.139)	55%	(28.000.000)
Ganancia bruta	359.279.861	45%	25.442.000
Gastos de Administración	(356.300.398)	45%	(23.243.000)
RESULTADO DE LA ACTIVIDAD DE OPERACIÓN	2.979.463	0%	2.199.000
Ingreso Financieros	-		-
Gastos Financieros	-		-
INGRESO (COSTO) FINANCIERO NETO	-		-
GANANCIA ANTES DE IMPUESTOS A LAS GANANCIAS	2.979.463	0%	2.199.000
Gasto por Impuesto a las Ganancias	(981.000)	0%	(440.000)
EXCEDENTES DE ACTIVIDADES CONTINUAS	1.998.463	0%	1.759.000
OPERACIONES DISCONTINUADAS			
Excedente (perdida) de operaciones discontinuadas	-		-
RESULTADO DEL PERIODO	1.998.463	0%	1.759.000
ORI(OTROS RESULTADOS)	-		-
TOTAL EXCEDENTES DEL PERIODO	1.998.463	0%	1.759.000




JOSE LUIS RAMIREZ OSPINA
Representante Legal




DIANA P. MELGAREJO
CONTADOR PUBLICO
T.P 184.783-T

CORPORACION FUTURES
NIT: 900.647.137-2
ESTADO DE SITUACION FINANCIERA

En pesos Colombianos		A 31 de diciembre de	A 31 de Diciembre de
	Nota	2.021	2.020
ACTIVOS			
Efectivo y Equivalentes a Efectivo	6	46.068.000	42.809.000
Cuentas Comerciales por Cobrar	7	27.600.000	-
Otras Cuentas por Cobrar	7	21.806.000	8.600.000
Activos por Impuestos Corrientes	9	2.340.000	1.449.000
Activos no Financieros	10	21.288.000	23.388.000
ACTIVO CORRIENTE		119.102.000	76.246.000
Propiedad Planta y Equipo	11	23.287.000	19.897.000
Activos Intangibles Distintos a la Plusvalía	13	-	-
ACTIVO NO CORRIENTE		23.287.000	19.897.000
TOTAL ACTIVO		142.389.000	96.143.000
PASIVOS			
Pasivos Financieros	12	8.522.000	-
Pasivos por Impuestos Corrientes	12	3.532.000	9.729.000
Otros Pasivos Financieros	12	38.312.000	1.000.000
Otros Pasivos No Financieros	15	2.796.000	-
PASIVO CORRIENTE		54.977.000	10.729.000
Pasivos Financieros	12	-	-
PASIVO NO CORRIENTE		-	-
TOTAL PASIVO		54.977.000	10.729.000
PATRIMONIO			
Capital social		10.000.000	10.000.000
superavit		60.000.000	60.000.000
Excedentes acumulados		15.414.000	13.655.000
excedentes del periodo		1.998.463	1.759.000
TOTAL PATRIMONIO		87.412.463	85.414.000
TOTAL PASIVO MAS PATRIMONIO		142.389.463	96.143.000



JOSÉ LUIS RAMÍREZ OSPINA
Representante Legal



DIANA P. MELGAREJO
CONTADOR PUBLICO
T.P 184.783

CORPORACION FUTURES NIT.
900647137-2

NOTAS A LOS ESTADOS FINANCIEROS

A 31 DE DICIEMBRE 2021-2020

NOTA 1. ENTE ECONOMICO QUE INFORMA

CORPORACIÓN FUTURES con NIT 900647137-2 Constituida mediante documento privado del 15 de agosto del 2013, inscrita en la Cámara de Comercio de Cúcuta el día 22 de agosto de 2013 bajo el registro No. 00013950 del Libro I de las personas jurídicas sin ánimo de lucro. Su duración es indefinida, y tiene su dominio principal en ciudad de San José de Cúcuta, Norte de Santander.

Somos un grupo de profesionales que creemos que la competitividad de las regiones y el país se pueden dar de manera sistemática y sostenida con procesos de visión de largo plazo, aplicando, procesos de innovación y emprendimiento, soportados por Tics. A través de la continua gestión de recursos y el desarrollo de proyectos empresariales y sociales sostenibles que generen impacto Social, ambiental y productivo.

NOTA 2. BASES DE PREPARACION

Con corte a la fecha de presentación de los Estados Financieros, la empresa CORPORACION FUTURES se encuentra obligada a presentar solamente Estados Financieros Individuales los cuales han sido preparados de acuerdo con las Normas Internacionales de Información Financiera para Pequeñas y Medianas Entidades; NIIF para PYMES, de conformidad con lo dispuesto en el anexo No 2 del Decreto 2420 de 2015.

De acuerdo con lo anterior, estos estados financieros cumplen, en todo aspecto significativo, con los requerimientos establecidos en el estándar Internacional para PYMES emitido en el año 2009. La entidad aplicará el estándar Internacional para Pymes modificado, a partir del año 2017, en virtud de lo establecido en el anexo 2 del Decreto 2496 de 2015.

La información financiera correspondiente a periodos anteriores, incluida en los presentes estados financieros con propósitos comparativos, ha sido modificada y se presenta de acuerdo con el nuevo marco técnico normativo.

Las Notas 5 incluye un resumen de las políticas contables relevantes que sirven como fundamento de la contabilización.

NOTA 3. MONEDA FUNCIONAL Y DE PRESENTACION

Estos estados financieros son presentados y expresados en Pesos Colombianos (COP), la cual es la moneda funcional de la Sociedad

NOTA 4. USO DE JUICIOS Y ESTIMACIONES

La preparación de estados financieros bajo NIIF para Pymes requiere que la administración realice juicios, estimaciones y supuestos que afectan la aplicación de las políticas contables y la medición de las partidas. Los resultados reales pueden diferir de las estimaciones. Las estimaciones y supuestos relevantes son revisados regularmente. Las revisiones de las estimaciones contables son reconocidas retrospectivamente.

Los juicios realizados que tienen un impacto más relevante en la presentación de la información financiera son:

Partidas corrientes y no corrientes. La clasificación de los activos y pasivos en las categorías de corriente y no corriente. Se tuvo en cuenta la definición oficial del glosario de la NIIF para activo y pasivo corriente

Reconocimiento de impuestos diferidos. Los criterios de medición de las partidas del activo y del pasivo bajo NIIF difieren de los criterios tributarios para definir las bases fiscales. Las diferencias temporarias que resultan dan lugar al reconocimiento del impuesto diferido estimando el efecto futuro que estas partidas llegarán a tener sobre el impuesto de renta.

NOTA 5. RESUMEN DE LAS PRINCIPALES POLÍTICAS Y PRÁCTICAS CONTABLES

CORPORACION FUTURES conserva las mismas políticas contables de su Estado de Situación Financiera de Apertura (ESFA), en sus estados financieros de transición y en sus estados financieros comparativos conforme a las NIIF dando cumplimiento a lo establecido a la normatividad actual vigente.

En la preparación de estos estados financieros se aplicaron las políticas contables detalladas a continuación:

5.1. Cambio en políticas contables

No existen modificaciones a la NIIF para Pymes que sean efectivas por primera vez para el ejercicio financiero que comienza a partir del 1 de enero de 2011 que se espere tenga un efecto significativo sobre los estados financieros de la entidad. Existe la NIIF para Pymes versión 2015 que se incluyó como anexo No 2.1 al decreto 2496 de 2015 y que entra en vigencia a partir del 1 de enero de 2017 pero que las empresas podían aplicarlo voluntariamente de forma anticipada; sin embargo, CORPORACION FUTURES no aplicó este marco técnico normativo anticipadamente. También es importante aclarar que no se estima un impacto materialmente importante con la entrada en vigencia de la versión 2015 de la NIIF para Pymes.

Cuando CORPORACION FUTURES cambie una de sus políticas contables revisará el cumplimiento de los criterios contenidos en los marcos técnicos normativos para la preparación de información financiera en Colombia y se aplicará la política con carácter retroactivo.

5.2. Otros activos financieros

Las Inversiones temporales se consideran activos financieros corrientes y se contabilizan al precio de la transacción más los costos atribuibles a la adquisición. El deterioro sobre los activos financieros solo se contabiliza cuando existen indicios de deterioro.

5.3. Cuentas Comerciales por Cobrar

La empresa reconoce como Cuentas Comerciales por Cobrar aquellas originadas en el desarrollo de su objeto social. Este rubro registra principalmente los saldos por cobrar a los clientes resultantes de las transacciones de venta, los cuales son reclasificados en corrientes y no corrientes o de difícil cobro de acuerdo a su periodo de vencimiento y se deterioran de acuerdo a la técnica contable establecida y teniendo en cuenta la probabilidad de pérdidas.

Las Cuentas Comerciales por Cobrar se miden al precio de la transacción excepto aquellas operaciones en las que se exista una transacción de financiación implícita; en tal caso, la partida se medirá al valor descontado de los pagos futuros aplicando una tasa de mercado para transacciones de condiciones de riesgo crediticio similar. Al final de cada periodo sobre el que se informa, la entidad estima la pérdida por deterioro y reconoce como un gasto la diferencia entre el valor en libros y el flujo de efectivo que se estima recuperar.

5.4. Propiedades, Planta y Equipos

El costo incluye el precio de compra más otros costos atribuibles a la adquisición, menos los descuentos por pronto pago o cualquier otro concepto por el cual se disminuya el costo.

Las reparaciones y mantenimiento de estos activos se cargan a resultados, y las mejoras o adiciones incrementan el costo siempre que mejoren el rendimiento o extiendan la vida útil del activo. Cuando se vende o se retira uno de estos activos, el costo y la depreciación acumulada hasta la fecha del retiro se cancelan y cualquier pérdida o ganancia se incluye en los resultados del periodo.

La depreciación de las Propiedades, Planta y Equipos se inicia a partir del periodo en que el activo esté disponible para su uso. Esta se calcula por el método de línea recta, de acuerdo con la vida útil real estimada para cada uno de los activos considerando las características particulares de cada bien. Solo en caso de impracticabilidad para estimar la vida útil de un activo en particular, la entidad acudirá a la aplicación de vidas útiles genéricas definidas para cada categoría de la Propiedad Planta y Equipo.

5.5. Activos Intangibles

Se entiende por Activo intangible todo activo identificable, de carácter no monetario y sin apariencia física sobre el cual se posee el control, es plenamente cuantificable y se espera obtener beneficios económicos futuros del mismo.

Los activos intangibles son medidos al costo menos la amortización acumulada y pérdidas por deterioro.

La empresa comenzará a amortizar el activo intangible, cuando éste se encuentre disponible y en las condiciones previstas por la Gerencia para su utilización. El método de utilización usado es el Lineal y el cargo por amortización de cada periodo es reconocido como parte del Estado de Resultados

5.6. Activos No Financieros

Esta política sólo incluirá aquellas erogaciones que cumplan las condiciones para ser activos: i) que sea probable que la empresa, obtenga beneficios económicos futuros derivados del mismo y ii) el importe pueda ser valorado fiablemente. Las partidas de gastos pagados por anticipado de las cuales es probable que CORPORACION FUTURES obtenga un beneficio económico futuro son las que, por acuerdo con el tercero, se puede obtener la devolución del dinero restante, en caso de que el bien o servicio objeto del prepago no sea utilizado por todo el tiempo del prepago pactado.

Los gastos pagados por anticipado que realiza la sociedad en desarrollo de sus actividades se consideran activos no financieros porque no representan el derecho a recibir dinero en el futuro. Mientras no se reciba el bien o el servicio que se pagó anticipadamente la entidad reconocerá la partida como un activo y lo amortizan de acuerdo a las condiciones de negociación o cuando expire el derecho. Los activos no financieros se reconocerán al precio de la transacción.

5.7. Beneficios a los Empleados.

CORPORACION FUTURES reconoce sus obligaciones laborales en la medida en que se cumplan las siguientes condiciones: i) que el servicio se haya recibido y haya sido prestado por el empleado, ii) que el valor del servicio recibido se pueda medir con fiabilidad, iii) que esté debidamente contemplado por disposición legal o sea costumbre de la empresa iv) que sea probable que como consecuencia del pago de la obligación se derive la salida de recursos que llevan incorporados beneficios económicos.

En esta política se indica como la sociedad, maneja contablemente los beneficios que se otorgan a los empleados, trabajadores y familiares de estos: beneficios de corto plazo, beneficios por terminación.

5.8. Pasivo por impuestos corrientes.

Impuestos Sobre La Renta
Impuesto Corriente Reconocido Como Pasivo
5.10. Reconocimiento de Ingresos

Ingresos son los incrementos en los beneficios económicos, producidos a lo largo del periodo sobre el que se informa, en forma de entradas o aumento de valor de los activos, o bien como disminución del valor las obligaciones, que dan como resultado aumentos del patrimonio, distintas de las relacionadas con los aportes de los accionistas.

5.11. Presentación de Estados Financieros

En esta política contable se establecen los criterios generales para la presentación de Estados Financieros Individuales de Propósito General, las directrices para determinar su estructura y los requisitos mínimos sobre su contenido.

NOTA 6. EFECTIVO Y EQUIVALENTES AL EFECTIVO

Se agrupan las cuentas representativas de los recursos de liquidez inmediata y disponible para el desarrollo del objeto social de la empresa.

El disponible se mide por su valor razonable en la fecha sobre la que se informa. Al final del periodo la empresa no tenía efectivo representado en moneda extranjera. Los recursos disponibles no tienen restricción alguna que limite su uso o disponibilidad, en lo correspondiente a los periodos 2021

1105	CAJA	2.021	2.020
	Caja General	2.782.000	4.934.000
	Bancos	43.286.000	37.875.000
	Total caja	<u>46.068.000</u>	<u>42.809.000</u>
	TOTAL EFECTIVO Y EQUIVALENTE AL EFECTIVO	<u>46.068.000</u>	<u>42.809.000</u>

NOTA 7. CUENTAS COMERCIALES POR COBRAR

Son cuentas que representan derechos ciertos a favor de la empresa, originados en el desarrollo de su objeto social.

Las cuentas comerciales por cobrar están representadas por Clientes Nacionales.

La cartera de Clientes siempre se presenta como corriente, independientemente del calendario de recaudo esperado, a menos que se haya acordado con algún cliente en particular un plazo superior a un año, y el efecto de esta transacción sea significativo.

13	DEUDORES	2.021	2.020
1305	CLIENTES NACIONALES		
	Clientes Nacionales	27.600.000	-
	Total Cuentas Comerciales por Cobrar	<u>27.600.000</u>	<u>-</u>

NOTA 7. OTRAS CUENTAS POR COBRAR

Las otras cuentas por cobrar están representadas por, Anticipos y Avances, Cuentas por Cobrar a Socios y otros.

1330	ANTICIPO Y AVANCES	2.021	2.020
1330	Anticipos y avances	21.806.000	8.600.000
	Total OTRAS CUENTAS POR COBRAR	<u>21.806.000</u>	<u>8.600.000</u>

NOTA 9. ACTIVOS POR IMPUESTOS CORRIENTES

CORPORACION FUTURES reconoce los impuestos que le son aplicables de acuerdo con la normatividad fiscal vigente a la fecha de publicación de los estados financieros. El activo por impuestos corresponde a saldos a favor en la declaración de impuesto a las ventas y anticipo por retención en la fuente. Comprende el valor de los gravámenes de carácter general obligatorio a favor del estado y a cargo de la empresa, por concepto de las liquidaciones privadas que se determinen sobre las bases impositivas del periodo fiscal, de acuerdo con las normas tributarias vigentes.

1355	ANTICIPO DE IMPUESTOS	2.021	2.020
1355	Anticipo de impuestos	2.340.000	1.449.000
	total activo por impuesto corriente	2.340.000	1.449.000

NOTA 10. ACTIVOS NO FINANCIEROS

En este rubro se agrupan los anticipos y avances por concepto de compras, y otros costos y gastos; los gastos pagados por anticipado y cargos diferidos.

1705	GASTOS DIFERIDOS	2.021	2.020
	Gastos diferidos	21.288.000	23.388.000
	Total Ctas Anticipos y Avances	21.288.000	23.388.000
	total activo Activos no financieros	21.288.000	23.388.000
	TOTAL ACTIVO CORRIENTE	119.102.000	76.246.000

NOTA 11. PROPIEDADES, PLANTA Y EQUIPO

CORPORACION FUTURES reconoce como propiedad planta y equipo todos los activos que cumplan: la definición de activo y la definición de propiedades, planta y equipo, no se reconoce como activo los bienes que, aunque estén a nombre de la empresa no generen beneficios económicos para la entidad

Bajo el nuevo marco de referencia NIIF, la Propiedad, planta y equipo, en su medición posterior se realizó a costo histórico.

Al 31 de diciembre de 2021, la empresa efectuó una revisión de los indicadores internos y externos de deterioro, determinando que no existen indicios de que los bienes de Propiedades, plantas y equipo se encuentren deteriorados, adicionalmente no tiene restricción de titularidad ni garantías para el cumplimiento de obligaciones que afecten a los bienes de Propiedades, plantas y equipo.

Al corte del periodo informado la empresa no presenta activos de Propiedades, plantas y equipos retirados de uso, clasificados como Disponibles para la Venta.

Los saldos al 31 de diciembre del 2.020 son los siguientes:

1524	EQUIPO DE OFICINA	2.021	2.020
1524-05	Muebles y Enseres	18.762.000	17.835.000
	Depreciación	(5.074.000)	(5.074.000)
		13.688.000	12.761.000
1528	EQUIPO DE COMPUTACION Y COMUNICACION	2.021	2.020
	Equipo de computación	17.072.000	14.609.000
	Depreciación	(7.473.000)	(7.473.000)
		9.599.000	7.136.000
	TOTAL PROPIEDAD PLANTA Y EQUIPO NETOS	23.287.000	19.897.000

VIDA UTIL

La empresa estima la vida útil de cada activo de acuerdo con las expectativas sobre su uso y la generación de beneficios mediante ese uso.

Solo en el caso de impracticabilidad para asignar una vida útil a un activo de forma individual o del grupo al cual pertenece, se depreciarán en las siguientes vidas útiles genéricas:

Clase de Activo	Vida Útil Estimada
Edificaciones	80 años Muebles y enseres
	10 años Flota y equipo de transporte
10 años Equipo de comunicaciones	5 años
Equipo de cómputo	5 años

La vida útil de un activo requerirá de revisión sólo cuando exista algún indicio de que se ha producido un cambio significativo desde la última fecha anual sobre la que se haya informado.

TOTAL ACTIVOS NO CORRIENTE	23.287.000	19.897.000
TOTAL ACTIVOS	142.389.000	96.143.000

NOTA 12. PASIVO

CORPORACIÓN FUTURES ha contraído pasivos corrientes o a corto plazo los cuales son registrados en el momento de contraer la obligación. Incluye en este grupo de retenciones en la fuente practicadas, aportes parafiscales y obligaciones normales de la sociedad, siendo la más representativa las obligaciones financieras.

La composición de las partidas presentadas en los Estados Financieros al 31 de diciembre de 2.021 y es:

PASIVOS FINANCIEROS CORRIENTE

los pasivos financieros corrientes corresponden a obligaciones Bancarias con plazo inferior a un año.

		2.021	2.020
21	PASIVOS FINANCIEROS	2.021	2.020
2195	Obligaciones con particulares	8.522.000	-
	Total Pasivo financiero Corriente	8.522.000	-

PASIVOS POR IMPUESTOS CORRIENTES

CORPORACION FUTURES reconoce los impuestos que le son aplicables de acuerdo con la normatividad fiscal vigente a la fecha de publicación de los estados financieros.

		2.021	2.020
2404	DE RENTA Y COMPLEMENTARIOS	2.021	2.020
2404-05	De Renta Y Complementario	-	440.000
	Total Vigencia Fiscal Corriente	-	440.000
2408	IMPUESTO A LAS VENTAS POR PAGAR	2.021	2.020
241080	IVA por pagar	3.532.000	9.289.000
	Total Impuesto a las ventas por pagar	3.532.000	9.289.000
	TOTAL, PASIVOS POR IMPUESTO CORRIENTES	3.532.000	9.729.000

BENEFICIOS A EMPLEADOS

CORPORACION FUTURES reconoce como beneficios a los empleados los sueldos, salarios, horas extras, recargos, auxilio de transporte, prestaciones sociales, aportes parafiscales, aportes a seguridad social, entre otros.

2370	retenciones y aportes de nomina	223.000	-
2510	Cesantías Consolidadas	1.015.000	-
2515	Intereses Sobre Cesantías	122.000	-
2530	Vacaciones consolidadas	455.000	-
	TOTAL BENEFICIOS A EMPLEADOS	1.815.000	-

OTROS PASIVOS FINANCIEROS

		2.021	2.020
2335	COSTOS Y GASTOS POR PAGAR	2.021	2.020
2335	Costos y gastos por pagar	38.312.000	1.000.000
	TOTAL OTROS PASIVOS FINANCIEROS	38.312.000	1.000.000

OTROS PASIVOS NO FINANCIEROS

En este grupo se agrupan las cuentas por pagar a acreedores oficiales

		2.021	2.020
2345	ACREEDORES OFICIALES	2.021	2.020
2345	acreedores oficiales	2.796.000	-
	TOTAL OTROS PASIVOS NO FINANCIEROS	2.796.000	-
	TOTAL PASIVOS	54.977.000	10.729.000

NOTA 13. PATRIMONIO

Este grupo del Balance está conformado por el capital social y las demás cuentas que conforman el Patrimonio son las excedentes del periodo y las Excedentes Acumuladas. La composición del patrimonio de la sociedad al 31 de diciembre de 2.021 es la siguiente:

3		2.021	2.020
PATRIMONIO			
3105	fondo social	10.000.000	10.000.000
3205	superávit	60.000.000	60.000.000
3605	Excedentes del periodo	1.998.463	1.759.000
3705	Excedentes Acumuladas	15.414.000	13.655.000
Total Patrimonio		<u>87.412.463</u>	<u>85.414.000</u>
Total Pasivo+Patrimonio		142.389.463	96.143.000
		463	

NOTA 14. INGRESOS DE ACTIVIDADES ORDINARIAS

Representan los ingresos propios y mediante consorcios y uniones temporales generados en desarrollo del objeto social.

Durante el periodo diciembre de 2.021 y diciembre del 2020 los ingresos de actividades ordinarias de la entidad fueron obtenidos por los siguientes conceptos:

41		2.021	2.020
INGRESOS OPERACIONALES			
41	servicios de cultura y capacitación	789.963.000	53.442.000
Total Ingresos operacionales		789.963.000	53.442.000
42		2.021	2.020
INGRESOS OPERACIONALES			
42	Recuperaciones	1.000	-
Total Ingresos no operacionales		1.000	-
TOTAL INGRESOS POR ACTIVIDADES ORDINARIAS		<u>789.964.000</u>	<u>53.442.000</u>

NOTA 15. COSTO DE VENTAS

		2.021	2.020
61	COSTO DE VENTAS/PREST/SERVICIO		
6160	Enseñanza	430.684.139	28.000.000
	TOTAL COSTO	<u>430.684.139,00</u>	<u>28.000.000,00</u>

NOTA 16. GASTOS DE ADMINISTRACIÓN

Teniendo en cuenta que la actividad principal de la empresa es servicios, el gasto de personal es el más representativo dentro de este grupo. Los demás gastos no muestran incrementos representativos.

Los Gastos Operacionales de Administración al 31 de diciembre de 2.019 se detallan como sigue:

		2.021	2.020
51	GASTOS DE ADMINISTRACION		
5105	personal	22.687.000	3.111.000
5110	honorarios	71.349.000	2.500.000
5115	impuestos	38.644.398	-
5120	Arrendamientos	18.500.000	-
5125	contribuciones	2.080.000	2.082.000
5130	seguros	3.141.000	58.000
5135	servicios	120.424.000	2.425.000
5140	Gastos legales	3.864.000	-
5150	Adecuaciones e instalaciones	310.000	-
5155	gastos legales	4.583.000	-
5195	Diversos	66.589.000	9.326.000
5305	Financieros - intereses	4.129.000	3.741.000
		<u>356.300.398</u>	<u>23.243.000</u>
	TOTAL GASTOS DE ADMINISTRACION	<u>356.300.398</u>	<u>23.243.000</u>

NOTA 21. GASTOS POR IMPUESTOS A LOS EXCEDENTES

Corresponde a la provisión del impuesto de renta aplicando la tasa impositiva y calculada sobre la renta fiscal.

		2.021	2.020
54	GASTOS POR IMPUESTOS A LAS GANANCIAS		
5405-05	Impuesto de Renta Y Complementario	981.000	440.000
	TOTAL GASTOS POR IMPUESTOS A LOS EXCEDENTES	<u>981.000</u>	<u>440.000</u>
	Excedente Neta	1.998.463,00	1.759.000,00

INDICADORES FINANCIEROS

RAZONES FINANCIERAS	2020	2021
Índice de solvencia	7,11	2,17
Nivel de Endeudamiento	11,2%	38,6%
índice de liquidez total	8,96	1,61
EBITDA	2.199.000	2.979.463
Capital de Trabajo	65.517.000	64.125.000